

MSV

Movimento ao Serviço da Vida

Relatório e Contas

Demonstrações Financeiras


31 de Dezembro de 2018

BALANÇO
DEZEMBRO 2018

Montantes expressos em EURO

RUBRICAS	NOTAS	EXERCÍCIOS	
		2018	2017
ATIVO			
Ativo não corrente:			
Ativos fixos tangíveis	5	597 247,14	614 265,98
Ativos intangíveis	6		
Investimentos Financeiros	7	1 108,77	1 162,35
Créditos e outros ativos não correntes			
		598 355,91	615 428,33
Ativo corrente:			
Inventários	9	12 531,85	13 316,65
Créditos a receber	13.1	29 482,83	25 072,57
Estado e outros entes públicos	13.4	1 247,81	1 186,25
Fundadores/beneméritos/patrocinadores/doadores/associados/membros			
Diferimentos	13.2	1 759,99	1 587,71
Caixa e depósitos bancários	13.3	4 919,57	923,61
		49 942,05	42 086,79
Total do Ativo		648 297,96	657 515,12
FUNDOS PATRIMONIAIS E PASSIVO			
Fundos Patrimoniais:			
Fundos	13.7	39 972,78	39 972,78
Resultados transitados		(90 890,45)	(65 776,72)
Ajustamentos/ Outras variações nos fundos patrimoniais		590 868,73	605 640,45
Resultado líquido do período		(4 308,02)	(25 113,73)
Total dos Fundos patrimoniais		535 643,04	554 722,78
Passivo			
Passivo não corrente:			
Provisões			
Financiamentos obtidos			
Outras dívidas a pagar			
Passivo corrente:			
Fornecedores	13.6	20 014,48	15 516,36
Estado e outros entes públicos	13.4	25 474,94	18 141,90
Financiamentos obtidos	8	14 050,00	14 900,00
Diferimentos			
Outros passivos correntes	13.6	53 115,50	54 234,08
		112 654,92	102 792,34
Total do passivo		112 654,92	102 792,34
Total dos Fundos Patrimoniais e do Passivo		648 297,96	657 515,12

A Direcção


Rafael de Santa Cruz
Rafael de Santa Cruz
Rafael de Santa Cruz

O Contabilista certificado



MSV - MOVIMENTO AO SERVIÇO DA VIDA



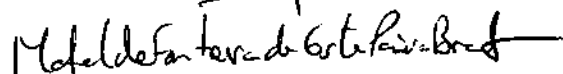
DEMONSTRAÇÃO DOS RESULTADOS POR NATUREZAS

De Janeiro até Dezembro

Montantes expressos em EURO

RUBRICAS	NOTAS	PERÍODOS	
		2018	2017
RENDIMENTOS E GASTOS			
Vendas e serviços prestados	10	27 386,08	23 583,07
Subsídios à exploração	11	220 539,60	219 517,89
Variação nos inventários da produção	9	(297,06)	(194,75)
Custo das mercadorias vendidas e das matérias consumidas	9	(35 532,51)	(30 411,18)
Fornecimentos e serviços externos	13.5	(95 013,02)	(106 966,84)
Gastos com o pessoal	14	(233 058,51)	(229 321,33)
Outros rendimentos	13.8	131 814,52	117 790,41
Outros gastos	13.9	(2 693,84)	(1 879,55)
Resultados antes de depreciações, gastos de financiamento e impostos		13 145,26	(7 882,28)
Gastos/reversões de depreciação e de amortização	5	(17 018,84)	(17 018,85)
Resultado operacional (antes de gastos de financiamento e impostos)		(3 873,58)	(24 901,13)
Gasto de financiamento (líquidos)	13.9	(434,44)	(212,60)
Resultado antes de impostos		(4 308,02)	(25 113,73)
Imposto sobre o rendimento do período			
Resultado líquido do período		(4 308,02)	(25 113,73)

A Direcção

O Contabilista certificado

